

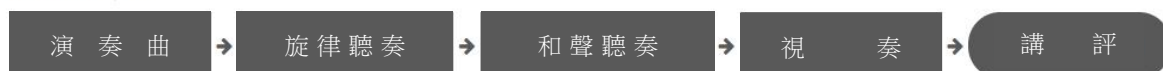
# 鋼琴 13-11 級

## 檢定流程

### Grade 13



### Grade 12, 11



## 檢定項目

### 演奏曲

#### 自選曲

- 從學過的獨奏曲中，準備 1 首擅長的曲子並演奏。

#### 進行流程

- 考生準備好後，監考官會要求開始演奏。

#### 備註：

- 考生應攜帶所準備樂曲的樂譜參加考試。監考官可能會要求查看樂譜。
- 如有需要，考生可以看譜。
- 需要藉由反覆來傳達樂曲結構的完整(D.C.和 D.S.)-需要反覆；其他不需反覆。
- 有時會因為考試時間上的限制中斷考生演奏，請見諒。然而這不會影響結果的判定。

#### 指定曲

- 考生從指定曲目列表中準備一首曲目並演奏。

#### 進行流程

- 考生準備好後，監考官會要求開始演奏。

#### 備註：

- 如有需要，考生可以看譜。
- 有時會因為考試時間上的限制中斷考生演奏，請見諒。然而這不會影響結果的判定。

# 指定曲目列表

## Grade 13

Piano Study(1) 細雪飄飄

Piano Study(1) 青鳥

兒童基礎班(1) 袋鼠媽媽和小孩蹦蹦跳!

兒童基礎班(1) 活潑的孩子們

Pianoforte(1) Lullaby of a Harp on the Moon (American Melody)

Pianoforte(1) Dewdrops (Yamaha)

## Grade 12

Piano Study(2) 北風

Piano Study(2) 紡紗歌

兒童基礎班(1) 大猩猩

兒童基礎班(1) 空中鞦韆

Pianoforte(2) Spinning Wheel (Danish Melody)

Pianoforte(2) Quiet Dusk (Russian Melody)

## Grade 11

Piano Study(3) 小丑之舞

Piano Study(3) 青蛙合唱

兒童基礎班(2) 花之圓舞曲 ( C 大調 )




兒童基礎班(2) 吉普賽舞曲

Pianoforte(3) Gypsy Dance (G.Verdi)

Pianoforte(3) Minuet (L.Mozart)

# 旋律聽奏

聽奏或聽唱 (13 級), 聽奏 (12, 11 級) 旋律。

			Grade 13	Grade 12	Grade 11
調性和音域	C 大調		✓	✓	✓
	G 大調			✓	✓
	a 小調				✓
拍號	4 / 4		✓	✓	✓
小節數	4 小節		✓	✓	✓

## 進行流程

1. (只有 13 級) 監考官會詢問考生是用演奏或唱歌。
2. 監考官告知考題的調性，將考題從頭到尾彈奏一次（加上伴奏）。

監考官



3. 監考官演奏前半段，然後考生聽奏或聽唱(13 級), 聽奏(12, 11 級) 出旋律。如果考生是聽唱 13 級，監考官可以演奏括號內的旋律。

考生



監考官

4. 然後，後半段也以同樣的方式進行。

考生

來

監考官

13 級例題

12 級例題

11 級例題

## 和聲聽奏

考生聽三個連續的和弦並聽唱或說出（13 級），聽奏（12、11 級）和弦的唱名。

		Grade 13	Grade 12	Grade 11
調性及和絃	C Major: I, V7	✓	✓	✓
	G Major: I, V7		✓	✓
	A minor: I, V7			✓

## 進行流程

1. 監考官告知考題的調性。
2. 監考官演奏和絃。

(來)

監考官



3. 然後，考生聽唱或說出（13 級），聽奏（12、11 級）和弦的唱名。

## 聽唱 (13 級)



Do Mi So/Sol Si/Ti Fa So/Sol Do Mi So/Sol

說出唱名的情況 (13 級)：

“Do - Mi - So/Sol ! Si/Ti - Fa - So/Sol ! Do - Mi - So/Sol !”


## 聽奏 (12, 11 級)




## 13 級例題



## 12 級例題



## 11 級例題



# 視奏 (13 級不考視奏)

## 考生彈奏

12 級：考生所學曲目的一部分（2-4 小節）。

11 級：長度為 4 小節的旋律。

## 進行流程

### Grade 12

1. 監考官指著演奏曲 (指定曲或自選曲) 曲目的 2-4 小節，讓考生演奏旋律。
2. 考生自己演奏旋律。

### Grade 11

1. 考生預看樂譜大約 30 秒。
2. 考生檢查第一個音符的手指編號，然後立即彈奏樂曲。

#### 11 級的調性和拍號

- 調性：C 大調、G 大調、a 小調
- 拍號：4/4 拍

#### 例題



#### 備註：

- 12 級，考生可能會被允許目視演唱，或說出唱名。
- 13 級，此項目監考官將評估考生對於考試的“整體表現”。